



บันทึกข้อความ

ส่วนราชการ องค์การบริหารส่วนตำบลอรุณคามวารี สำนักปลัด งานธุรการ โทร. ๐-๗๗๕๐-๗๑๖๑

ที่ สฎ๘๐๒๐๑/๘๐๑ วันที่ ๓ ตุลาคม ๒๕๖๕

เรื่อง รายงานสรุปผลการลดใช้พลังงานตามมาตรการประหยัดพลังงานไฟฟ้า/น้ำมันเชื้อเพลิงขององค์การบริหารส่วนตำบลอรุณคามวารี ประจำปีงบประมาณ พ.ศ. ๒๕๖๕


เรียน นายองค์การบริหารส่วนตำบลอรุณคามวารี ผ่านปลัดองค์การบริหารส่วนตำบล/หัวหน้าสำนักปลัด

ตามมติคณะรัฐมนตรีเมื่อวันที่ ๒๐ มีนาคม ๒๕๕๕ มีมติเห็นชอบให้ทุกหน่วยงานราชการลดปริมาณการใช้ไฟฟ้าและน้ำมันเชื้อเพลิง ร้อยละ ๑๐ และกำหนดให้เป็นตัวชี้วัดผลงาน (Key Performance Index : KPI) ของทุกหน่วยงาน และมอบหมายให้กระทรวงพลังงาน เป็นหน่วยงานหลักในการรณรงค์และสร้างความตระหนักของทุกภาคส่วนในการดำเนินมาตรการประหยัดพลังงาน โดยสำนักงานนโยบายและแผนพลังงาน (สนพ.) ได้อำนวยความสะดวกในการรายงานผล โดยจัดทำระบบบันทึกข้อมูลผ่านอินเทอร์เน็ต ในเว็บไซต์ ชื่อ www.e-report.energy.go.th ได้กำหนดรหัสสมาชิกขององค์กรปกครองส่วนท้องถิ่นทุกแห่ง และถ่านไอออนการกิจให้สำนักงานคณะกรรมการพัฒนาระบบราชการ (ก.พ.ร) ซึ่งได้กำหนดให้ระบบ “มาตรการประหยัดพลังงาน” เป็นตัวชี้วัดประเมินผลการปฏิบัติราชการ เริ่มตั้งแต่ปีงบประมาณ พ.ศ. ๒๕๕๕ เป็นต้นมา นั้น


คณะทำงานลดใช้พลังงาน จึงขอรายงานสรุปผลการลดใช้พลังงานตามมาตรการประหยัดพลังงานไฟฟ้าและน้ำมันเชื้อเพลิงที่ได้กำหนดมาตรการประหยัดพลังงานไฟฟ้า/น้ำมันเชื้อเพลิงขององค์การบริหารส่วนตำบลอรุณคามวารี ประจำปีงบประมาณ พ.ศ. ๒๕๖๕ และขออนุมัติเผยแพร่รายงานลงบนเว็บไซต์หลักขององค์การบริหารส่วนตำบลอรุณคามวารี รายละเอียดปรากฏตามเอกสารแนบท้ายนี้

จึงเรียนมาเพื่อโปรดทราบและอนุมัติเผยแพร่รายงาน


(ลงชื่อ)


(นางสาวสุนันท์ บุญเมือง)
เจ้าพนักงานธุรการปฏิบัติงาน

ความเห็นหัวหน้าสำนักปลัด อบต.



เพื่อโปรดทราบ

(ลงชื่อ)



(นายสุนทร เกื้อฉิม)

นักวิชาการศึกษาชำนาญการ รักษาราชการแทน
หัวหน้าสำนักปลัด

ความเห็น ปลัด อบต.



(ลงชื่อ)


(นายดำรงค์ ปริ้มจรัส)

ปลัดองค์การบริหารส่วนตำบลอรุณคามวารี

ข้อพิจารณา/สั่งการ

.....
.....

หมพ

(ลงชื่อ)



(นายชัยชน อภินันทชาติ)

นายกองค์การบริหารส่วนตำบลรัฐคามวารี

รายงานสรุปผลการลดใช้พลังงานตามมาตรการประหยัดพลังงานไฟฟ้าและน้ำมันเชื้อเพลิง
ขององค์การบริหารส่วนตำบลอรุณคามวารี ประจำปีงบประมาณ พ.ศ. ๒๕๖๕

ตามคำสั่งองค์การบริหารส่วนตำบลอรุณคามวารี ที่ ๔๕๑/๒๕๖๔ เรื่อง แต่งตั้งคณะทำงานลดใช้พลังงาน ประจำปีงบประมาณ พ.ศ. ๒๕๖๕ และประกาศองค์การบริหารส่วนตำบลอรุณคามวารี เรื่อง มาตรการประหยัดพลังงานขององค์การบริหารส่วนตำบลอรุณคามวารี ประจำปีงบประมาณ พ.ศ. ๒๕๖๕ โดยคณะทำงานลดใช้พลังงานได้ติดตามการใช้ไฟฟ้า/น้ำมันเชื้อเพลิงและจัดเก็บบันทึกข้อมูลรายงานผลผ่านระบบ www.e-report.energy.go.th ทันตามกำหนดแล้ว นั้น

จึงขอรายงานสรุปผลการลดใช้พลังงานตามมาตรการประหยัดพลังงานไฟฟ้า/น้ำมันเชื้อเพลิงขององค์การบริหารส่วนตำบลอรุณคามวารี ประจำปีงบประมาณ พ.ศ. ๒๕๖๕ ดังนี้

ตารางสรุปผลการประเมินตัวชี้วัดการใช้ไฟฟ้าและการใช้น้ำมันขององค์กรปกครองส่วนท้องถิ่น
รอบ ๖ เดือน (กันยายน ๒๕๖๔-กุมภาพันธ์ ๒๕๖๕)
(ข้อมูลจาก www.e-report.energy.go.th)

หน่วยงาน	การใชไฟฟ้า				การใช้น้ำมัน			
	ค่ามาตรฐาน	ค่าจริง	ผลประหยัด	คะแนน	ค่ามาตรฐาน	ค่าจริง	ผลประหยัด	คะแนน
อบต. พนพิณ	ไม่ครบ	ไม่ครบ	ประเมินไม่ได้	0.0	ไม่ครบ	ไม่ครบ	ประเมินไม่ได้	0.0
อบต. เพิ่มพูนทรัพย์	ไม่ครบ	11,489.70	ประเมินไม่ได้	0.0	ไม่ครบ	2,826.08	ประเมินไม่ได้	0.0
อบต. มชยามเค็ย	20,473.62	10,394.00	49.23 %	5.0	2,548.41	560.80	77.99 %	5.0
อบต. มะลวน	ไม่ครบ	ไม่ครบ	ประเมินไม่ได้	0.0	ไม่ครบ	ไม่ครบ	ประเมินไม่ได้	0.0
อบต. ไมถาย	ไม่ครบ	ไม่ครบ	ประเมินไม่ได้	0.0	ไม่ครบ	ไม่ครบ	ประเมินไม่ได้	0.0
อบต. ยานยาว	67,072.95	ไม่ครบ	ประเมินไม่ได้	0.0	7,270.14	ไม่ครบ	ประเมินไม่ได้	0.0
อบต. ลำพูน	ไม่ครบ	ไม่ครบ	ประเมินไม่ได้	0.0	ไม่ครบ	1,750.29	ประเมินไม่ได้	0.0
อบต. เสรีด	23,139.79	12,210.00	47.23 %	5.0	7,626.81	1,220.50	84.00 %	5.0
อบต. รัง	16,152.38	24,062.00	-48.97 %	0.5	6,867.51	2,836.37	58.70 %	5.0
อบต. สองแพรก	19,051.72	16,797.00	11.83 %	5.0	10,390.11	5,623.95	45.87 %	5.0
อบต. สาคู	ไม่ครบ	26,578.00	ประเมินไม่ได้	0.0	ไม่ครบ	1,366.00	ประเมินไม่ได้	0.0
อบต. สีนเจริญ	ไม่ครบ	21,057.21	ประเมินไม่ได้	0.0	ไม่ครบ	4,572.14	ประเมินไม่ได้	0.0
อบต. สีนปูน	ไม่ครบ	24,979.74	ประเมินไม่ได้	0.0	ไม่ครบ	2,195.65	ประเมินไม่ได้	0.0
อบต. เสรีด	13,137.94	11,315.00	13.88 %	5.0	6,595.98	2,397.75	63.65 %	5.0
อบต. หงองไทร	18,196.15	25,106.00	-37.97 %	0.5	4,150.56	2,347.30	43.45 %	5.0
อบต. อรุณคามวารี	13,932.78	135.60	99.03 %	5.0	7,909.89	4,415.91	44.17 %	5.0
อบต. อีปิ่น	ไม่ครบ	16,866.00	ประเมินไม่ได้	0.0	ไม่ครบ	5,053.16	ประเมินไม่ได้	0.0
อบต. คลองน้อย	ไม่ครบ	ไม่ครบ	ประเมินไม่ได้	0.0	ไม่ครบ	ไม่ครบ	ประเมินไม่ได้	0.0
อบต. ตะกุกใต้	ไม่ครบ	19,053.00	ประเมินไม่ได้	0.0	ไม่ครบ	3,466.08	ประเมินไม่ได้	0.0
อบต. ตะกุกเหนือ	ไม่ครบ	22,519.00	ประเมินไม่ได้	0.0	ไม่ครบ	953.21	ประเมินไม่ได้	0.0

การใช้ไฟฟ้า

จากตารางข้างต้น สรุปได้ว่าในปีงบประมาณ พ.ศ. ๒๕๖๕ รอบ ๖ เดือน (เดือนกันยายน ๒๕๖๔ - เดือนกุมภาพันธ์ ๒๕๖๕) องค์การบริหารส่วนตำบลอรุณคามวารี มีการใช้ไฟฟ้าจริง ๑๓๕.๖๐ กิโลวัตต์ เมื่อเทียบกับค่ามาตรฐานการใช้ไฟฟ้าที่ ๑๓,๙๓๒.๗๘ ผลการประหยัดพลังงานไฟฟ้าคิดเป็นร้อยละ ๙๙.๐๓

ดังนั้นจึงสรุปได้ว่าองค์การบริหารส่วนตำบลอรุณคามวารี มีการใช้พลังงานไฟฟ้าลดลงร้อยละ ๕๙.๐๓ การกำหนดมาตรการประหยัดพลังงานไฟฟ้าบรรลุเป้าหมาย ตามที่คณะรัฐมนตรี มีมติเห็นชอบเมื่อวันที่ ๒๒ มีนาคม ๒๕๖๕ ให้ทุกหน่วยงานราชการลดปริมาณการใช้ไฟฟ้า ร้อยละ ๑๐ ในรอบ ๖ เดือน และสรุปได้ว่าพนักงานทุกคนปฏิบัติตามมาตรการประหยัดพลังงานไฟฟ้าอย่างเคร่งครัด

การใช้น้ำมันเชื้อเพลิง

จากตารางข้างต้น สรุปได้ว่าในปีงบประมาณ พ.ศ. ๒๕๖๕ รอบ ๖ เดือน (เดือนกันยายน ๒๕๖๔-เดือนกุมภาพันธ์ ๒๕๖๕) องค์การบริหารส่วนตำบลอรุณคามวารี มีการใช้น้ำมันเชื้อเพลิงจริงที่ ๔,๔๑๕.๙๑ ลิตร เมื่อเทียบกับค่ามาตรฐานการใช้น้ำมันเชื้อเพลิงที่ ๗,๙๐๙.๘๙ ลิตร ผลการประหยัดพลังงานน้ำมันเชื้อเพลิงคิดเป็นร้อยละ ๔๔.๑๗

ดังนั้น จึงสรุปได้ว่าองค์การบริหารส่วนตำบลอรุณคามวารี มีการใช้น้ำมันเชื้อเพลิงลดลงร้อยละ ๔๔.๑๗ การกำหนดมาตรการประหยัดพลังงานการใช้น้ำมันเชื้อเพลิงบรรลุเป้าหมาย ตามที่คณะรัฐมนตรี มีมติเห็นชอบเมื่อวันที่ ๒๒ มีนาคม ๒๕๖๕ ให้ทุกหน่วยงานราชการลดปริมาณการใช้น้ำมันเชื้อเพลิง ร้อยละ ๑๐ ในรอบ ๖ เดือน และสรุปได้ว่าพนักงานทุกคนปฏิบัติตามมาตรการประหยัดพลังงานการใช้น้ำมันเชื้อเพลิงอย่างเคร่งครัด

ตารางสรุปผลการประเมินตัวชี้วัดการใช้ไฟฟ้าและการใช้น้ำมันขององค์กรปกครองส่วนท้องถิ่น
รอบ ๓ เดือน (มีนาคม ๒๕๖๕ - พฤษภาคม ๒๕๖๕)
(ข้อมูลจาก www.e-report.energy.go.th)

หน่วยงาน	การใช้ไฟฟ้า			การใช้น้ำมัน				
	ค่ามาตรฐาน	ค่าจริง	ผลประหยัด	ผลประเมิน	ค่ามาตรฐาน	ค่าจริง	ผลประหยัด	ผลประเมิน
อบต. พวงพนคร	24,936.70	13,831.32	44.5 %	ผ่าน	0.00	ไม่ครบ	ประเมินไม่ได้	รายงานไม่ครบ
อบต. พงแสง	ไม่ครบ	0.00	ประเมินไม่ได้	รายงานไม่ครบ	ไม่ครบ	ไม่ครบ	ประเมินไม่ได้	รายงานไม่ครบ
อบต. พนพิณ	ไม่ครบ	ไม่ครบ	ประเมินไม่ได้	รายงานไม่ครบ	ไม่ครบ	ไม่ครบ	ประเมินไม่ได้	รายงานไม่ครบ
อบต. เข็มพูนทรัพย์	ไม่ครบ	0.00	ประเมินไม่ได้	รายงานไม่ครบ	ไม่ครบ	0.00	ประเมินไม่ได้	รายงานไม่ครบ
อบต. มะขามเดี่ยว	ไม่ครบ	0.00	ประเมินไม่ได้	รายงานไม่ครบ	ไม่ครบ	0.00	ประเมินไม่ได้	รายงานไม่ครบ
อบต. มะลวน	ไม่ครบ	ไม่ครบ	ประเมินไม่ได้	รายงานไม่ครบ	ไม่ครบ	ไม่ครบ	ประเมินไม่ได้	รายงานไม่ครบ
อบต. โมกขาว	ไม่ครบ	ไม่ครบ	ประเมินไม่ได้	รายงานไม่ครบ	ไม่ครบ	ไม่ครบ	ประเมินไม่ได้	รายงานไม่ครบ
อบต. ชำนาญ	0.00	ไม่ครบ	ประเมินไม่ได้	รายงานไม่ครบ	0.00	ไม่ครบ	ประเมินไม่ได้	รายงานไม่ครบ
อบต. ลำพูน	ไม่ครบ	ไม่ครบ	ประเมินไม่ได้	รายงานไม่ครบ	ไม่ครบ	ไม่ครบ	ประเมินไม่ได้	รายงานไม่ครบ
อบต. เหม็ด	12,162.84	6,360.00	47.71 %	ผ่าน	3,618.55	437.00	88.56 %	ผ่าน
อบต. รัง	8,424.81	14,481.00	-71.9 %	ไม่ผ่าน	0.00	ไม่ครบ	ประเมินไม่ได้	รายงานไม่ครบ
อบต. สองแพรก	ไม่ครบ	ไม่ครบ	ประเมินไม่ได้	รายงานไม่ครบ	ไม่ครบ	ไม่ครบ	ประเมินไม่ได้	รายงานไม่ครบ
อบต. สาธุ	ไม่ครบ	ไม่ครบ	ประเมินไม่ได้	รายงานไม่ครบ	ไม่ครบ	ไม่ครบ	ประเมินไม่ได้	รายงานไม่ครบ
อบต. สันเจริญ	ไม่ครบ	0.00	ประเมินไม่ได้	รายงานไม่ครบ	ไม่ครบ	0.00	ประเมินไม่ได้	รายงานไม่ครบ
อบต. สันป็น	ไม่ครบ	0.00	ประเมินไม่ได้	รายงานไม่ครบ	ไม่ครบ	ไม่ครบ	ประเมินไม่ได้	รายงานไม่ครบ
อบต. เสรียศ	6,956.46	7,792.20	-12.01 %	ไม่ผ่าน	3,297.99	1,651.50	49.92 %	ผ่าน
อบต. พงอโศก	9,400.80	11,723.00	-24.70 %	ไม่ผ่าน	2,075.28	1,053.27	49.25 %	ผ่าน
อบต. อรุณคามวารี	7,360.96	66.60	99.10 %	ผ่าน	4,021.81	1,988.73	50.55 %	ผ่าน
อบต. อีฉิม	ไม่ครบ	0.00	ประเมินไม่ได้	รายงานไม่ครบ	ไม่ครบ	0.00	ประเมินไม่ได้	รายงานไม่ครบ
อบต. คลองน้อย	ไม่ครบ	0.00	ประเมินไม่ได้	รายงานไม่ครบ	ไม่ครบ	0.00	ประเมินไม่ได้	รายงานไม่ครบ
อบต. ตะกั่ว	ไม่ครบ	0.00	ประเมินไม่ได้	รายงานไม่ครบ	ไม่ครบ	ไม่ครบ	ประเมินไม่ได้	รายงานไม่ครบ
อบต. ลากเหนือ	ไม่ครบ	ไม่ครบ	ประเมินไม่ได้	รายงานไม่ครบ	ไม่ครบ	ไม่ครบ	ประเมินไม่ได้	รายงานไม่ครบ

การใช้ไฟฟ้า

จากตารางข้างต้น สรุปได้ว่าในปีงบประมาณ พ.ศ.๒๕๖๕ รอบ ๓ เดือน (เดือนมีนาคม ๒๕๖๕ - เดือนพฤษภาคม ๒๕๖๕) องค์การบริหารส่วนตำบลบ่อร้อยคามวาร มีการใช้ไฟฟ้าจริง ๖๖.๖๐ กิโลวัตต์ เมื่อเทียบกับค่ามาตรฐานการใช้ไฟฟ้าที่ ๗,๓๖๐.๙๖ ผลการประหยัดพลังงานไฟฟ้าคิดเป็นร้อยละ ๙๙.๑๐

ดังนั้นจึงสรุปได้ว่าองค์การบริหารส่วนตำบลบ่อร้อยคามวาร มีการใช้พลังงานไฟฟ้าลดลงร้อยละ ๙๙.๑๐ การกำหนดมาตรการประหยัดพลังงานไฟฟ้าบรรลุเป้าหมาย ตามที่คณะรัฐมนตรี มีมติเห็นชอบเมื่อวันที่ ๒๒ มีนาคม ๒๕๖๕ ให้ทุกหน่วยงานราชการลดปริมาณการใช้ไฟฟ้า ร้อยละ ๑๐ ในรอบ ๓ เดือน และสรุปได้ว่าพนักงานทุกคนปฏิบัติตามมาตรการประหยัดพลังงานไฟฟ้าอย่างเคร่งครัด

การใช้น้ำมันเชื้อเพลิง

จากตารางข้างต้น สรุปได้ว่าในปีงบประมาณ พ.ศ. ๒๕๖๕ รอบ ๓ เดือน (เดือนมีนาคม ๒๕๖๕-เดือนพฤษภาคม ๒๕๖๕) องค์การบริหารส่วนตำบลบ่อร้อยคามวาร มีการใช้น้ำมันเชื้อเพลิงจริงที่ ๑,๙๘๘.๗๓ ลิตร เมื่อเทียบกับค่ามาตรฐานการใช้น้ำมันเชื้อเพลิงที่ ๔,๐๒๑.๘๑ ลิตร ผลการประหยัดพลังงานน้ำมันเชื้อเพลิงคิดเป็นร้อยละ ๕๐.๕๕

ดังนั้น จึงสรุปได้ว่าองค์การบริหารส่วนตำบลบ่อร้อยคามวาร มีการใช้น้ำมันเชื้อเพลิงลดลงร้อยละ ๕๐.๕๕ การกำหนดมาตรการประหยัดพลังงานการใช้น้ำมันเชื้อเพลิงบรรลุเป้าหมาย ตามที่คณะรัฐมนตรี มีมติเห็นชอบเมื่อวันที่ ๒๒ มีนาคม ๒๕๖๕ ให้ทุกหน่วยงานราชการลดปริมาณการใช้น้ำมันเชื้อเพลิง ร้อยละ ๑๐ ในรอบ ๓ เดือน และสรุปได้ว่าพนักงานทุกคนปฏิบัติตามมาตรการประหยัดพลังงานการใช้น้ำมันเชื้อเพลิงอย่างเคร่งครัด

ตารางสรุปผลการประเมินตัวชี้วัดการใช้ไฟฟ้าและการใช้น้ำมันขององค์กรปกครองส่วนท้องถิ่น
รอบ ๓ เดือน (มิถุนายน ๒๕๖๕ - สิงหาคม ๒๕๖๕)
(ข้อมูลจาก www.e-report.energy.go.th)

หน่วยงาน	การใช้ไฟฟ้า				การใช้น้ำมัน			
	ค่ามาตรฐาน	ค่าจริง	ผลประหยัด	ผลประเมิน	ค่ามาตรฐาน	ค่าจริง	ผลประหยัด	ผลประเมิน
อบต. ลำพูน	ไม่ครบ	ไม่ครบ	ประเมินไม่ได้	รายงานไม่ครบ	ไม่ครบ	ไม่ครบ	ประเมินไม่ได้	รายงานไม่ครบ
อบต. เสม็ด	12,126.24	7,830.00	35.43 %	ผ่าน	3,972.87	508.50	87.20 %	ผ่าน
อบต. รัง	8,335.60	ไม่ครบ	ประเมินไม่ได้	รายงานไม่ครบ	3,408.03	ไม่ครบ	ประเมินไม่ได้	รายงานไม่ครบ
อบต. สองแพรก	10,058.72	8,729.00	13.22 %	ไม่ผ่าน	5,210.49	3,119.80	40.12 %	ผ่าน
อบต. สาขุ	ไม่ครบ	ไม่ครบ	ประเมินไม่ได้	รายงานไม่ครบ	ไม่ครบ	ไม่ครบ	ประเมินไม่ได้	รายงานไม่ครบ
อบต. สันเจริญ	ไม่ครบ	11,599.48	ประเมินไม่ได้	รายงานไม่ครบ	ไม่ครบ	2,463.85	ประเมินไม่ได้	รายงานไม่ครบ
อบต. สันปุ่น	ไม่ครบ	12,801.77	ประเมินไม่ได้	รายงานไม่ครบ	ไม่ครบ	798.21	ประเมินไม่ได้	รายงานไม่ครบ
อบต. เสรีชัย	6,852.56	8,075.00	-17.84 %	ไม่ผ่าน	3,297.99	1,703.00	48.36 %	ผ่าน
อบต. พงษ์ไพร	9,370.93	11,466.00	-22.36 %	ไม่ผ่าน	2,075.28	926.25	55.37 %	ผ่าน
อบต. อรัญคามวารี	7,248.12	70.80	99.02 %	ผ่าน	3,929.22	1,690.51	56.98 %	ผ่าน
อบต. สิบปี	ไม่ครบ	10,038.00	ประเมินไม่ได้	รายงานไม่ครบ	ไม่ครบ	2,379.37	ประเมินไม่ได้	รายงานไม่ครบ
อบต. คลองน้อย	ไม่ครบ	12,884.00	ประเมินไม่ได้	รายงานไม่ครบ	ไม่ครบ	ไม่ครบ	ประเมินไม่ได้	รายงานไม่ครบ
อบต. ตะกั่วป่า	ไม่ครบ	7,975.00	ประเมินไม่ได้	รายงานไม่ครบ	ไม่ครบ	ไม่ครบ	ประเมินไม่ได้	รายงานไม่ครบ
อบต. ตะกั่วเหนือ	ไม่ครบ	8,363.00	ประเมินไม่ได้	รายงานไม่ครบ	ไม่ครบ	639.98	ประเมินไม่ได้	รายงานไม่ครบ

การใช้ไฟฟ้า

จากตารางข้างต้น สรุปได้ว่าในปีงบประมาณ พ.ศ.๒๕๖๕ รอบ ๓ เดือน (เดือนมิถุนายน ๒๕๖๕ - เดือนสิงหาคม ๒๕๖๕) องค์การบริหารส่วนตำบลอรุณคามวารี มีการใช้ไฟฟ้าจริง ๗๐.๘๐ กิโลวัตต์ เมื่อเทียบกับค่ามาตรฐานการใช้ไฟฟ้าที่ ๗,๒๔๘.๑๒ ผลการประหยัดพลังงานไฟฟ้าคิดเป็นร้อยละ ๙๙.๐๒

ดังนั้นจึงสรุปได้ว่าองค์การบริหารส่วนตำบลอรุณคามวารี มีการใช้พลังงานไฟฟ้าลดลงร้อยละ ๙๙.๐๒ การกำหนดมาตรการประหยัดพลังงานไฟฟ้าบรรลุเป้าหมาย ตามที่คณะรัฐมนตรี มีมติเห็นชอบเมื่อวันที่ ๒๒ มีนาคม ๒๕๖๕ ให้ทุกหน่วยงานราชการลดปริมาณการใช้ไฟฟ้า ร้อยละ ๑๐ ในรอบ ๓ เดือน และสรุปได้ว่าพนักงานทุกคนปฏิบัติตามมาตรการประหยัดพลังงานไฟฟ้าอย่างเคร่งครัด

การใช้น้ำมันเชื้อเพลิง

จากตารางข้างต้น สรุปได้ว่าในปีงบประมาณ พ.ศ. ๒๕๖๕ รอบ ๓ เดือน (เดือนมิถุนายน ๒๕๖๕- เดือนสิงหาคม ๒๕๖๕) องค์การบริหารส่วนตำบลอรุณคามวารี มีการใช้น้ำมันเชื้อเพลิงจริงที่ ๑,๖๙๐.๕๑ ลิตร เมื่อเทียบกับค่ามาตรฐานการใช้น้ำมันเชื้อเพลิงที่ ๓,๙๒๙.๒๒ ลิตร ผลการประหยัดพลังงานน้ำมันเชื้อเพลิงคิดเป็นร้อยละ ๕๖.๙๘

ดังนั้น จึงสรุปได้ว่าองค์การบริหารส่วนตำบลอรุณคามวารี มีการใช้น้ำมันเชื้อเพลิงลดลงร้อยละ ๕๖.๙๘ การกำหนดมาตรการประหยัดพลังงานการใช้น้ำมันเชื้อเพลิงบรรลุเป้าหมาย ตามที่คณะรัฐมนตรี มีมติเห็นชอบเมื่อวันที่ ๒๒ มีนาคม ๒๕๖๕ ให้ทุกหน่วยงานราชการลดปริมาณการใช้น้ำมันเชื้อเพลิง ร้อยละ ๑๐ ในรอบ ๓ เดือน และสรุปได้ว่าพนักงานทุกคนปฏิบัติตามมาตรการประหยัดพลังงานการใช้น้ำมันเชื้อเพลิงอย่างเคร่งครัด

ลงชื่อ..........ผู้เขียนรายงาน